LOMOND

# РЕШЕНИЯ ДЛЯ ОФИСА

*Буклет «Решения для офиса» содержит полезные советы, которые помогут вам лучше организовать работу, поддержать порядок в офисе и на складе, быстро и качественно оформить документы, отчеты и презентации.*

***Материалы Lomond – ваши лучшие помощники в работе.***

# ВОЗЬМИ!

*Быстрое и качественное изготовление визиток- теперь это возможно, благодаря ART бумаге LOMOND из серии DESIGN.*

# СДЕЛАЙ!

*На любом принтере вы можете распечатать ваши визитки, используя ART бумагу LOMOND из серии DESIGN, затем разрежте их с помощью канцелярского ножа или резака.*

# ПОЛУЧИ!

*Всего несколько минут и визитки готовы!*

# ВОЗЬМИ!

*Надоел старый скучный коврик для мыши! Сделайте новый с помощью ТРАНСФЕРА LOMOND для твердых поверхностей.*

# СДЕЛАЙ!

*На любом принтере вы можете распечатать ваше любимое изображение (фотографию, рисунок, логотип, значек), используя ТЕРМОТРАНСФЕР LOMOND.*

# ПОЛУЧИ!

*Всего несколько минут и готовое изделие у вас в руках.*

## Не можете отыскать нужный вам CD диск?

# ВОЗЬМИ!

*Не можете отыскать нужный вам CD диск? Теперь это будет несложно вместе с самоклеящейся бумагой LOMOND специально для CD.*



# СДЕЛАЙ!

*Выберите символы, слова или картинки и напечатайте их на поделенной на стикеры САМОКЛЕЯЩЕЙСЯ БУМАГЕ LOMOND и наклейте на CD диск.*

# ПОЛУЧИ!

*Теперь вы точно знаете какой CD диск вам нужен.*

# ВОЗЬМИ!

*Надоел вечный беспорядок в документах, папках, каталогах, отчетах? Хотите упорядочить их? Вас спасет самоклеящаяся бумага LOMOND.*

# СДЕЛАЙ!

*Выберите символы, слова или картинки и напечатайте их на поделенной на стикеры САМОКЛЕЯЩЕЙСЯ БУМАГЕ LOMOND.*

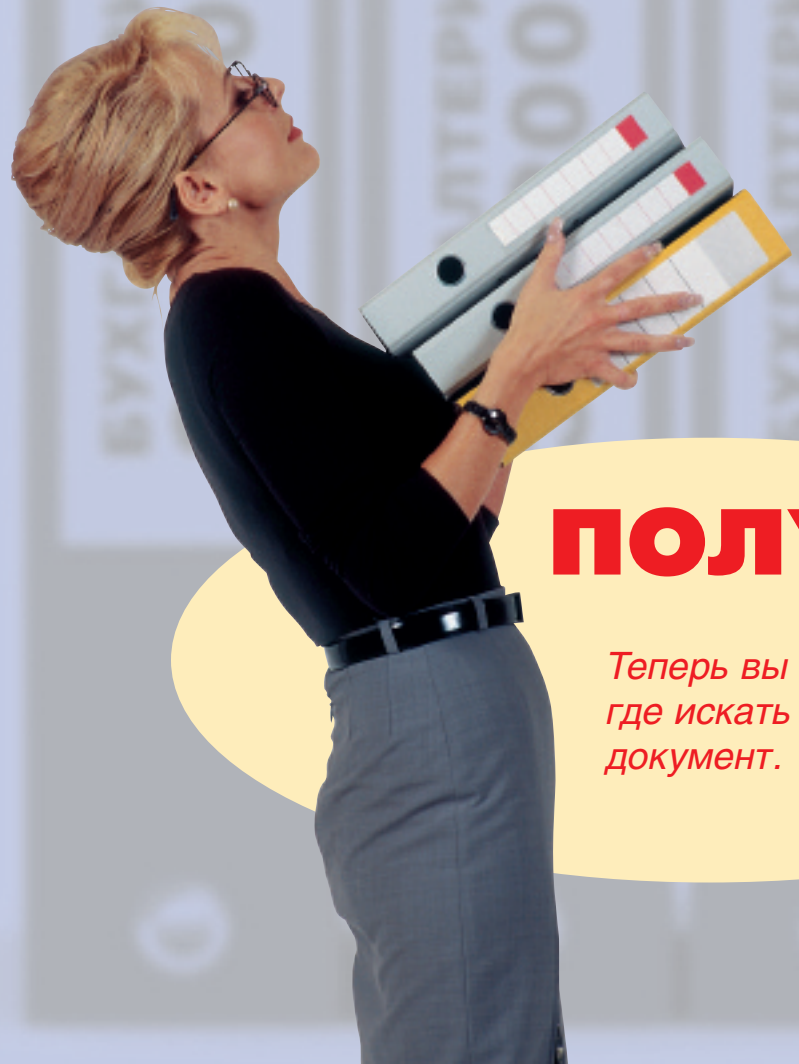

# ПОЛУЧИ!

*Теперь вы точно знаете где искать нужный вам документ.*

# ВОЗЬМИ!

*Хотите украсить офис вашим любимым изображением? Легко! Фотобумаги широких форматов!*

# СДЕЛАЙ!

*Подготовь изображение и распечатай на плоттере формата 610, 914 или 1067мм. Можно и в рамку!*

# ПОЛУЧИ!

*Плакат, который хочешь ты!*

# Хотите украсить свою технику?

## ВОЗЬМИ!

*Хотите чтобы важная информация всегда была перед глазами? Вместе с LOMOND MAGNETIC это просто.*

LOMOND
Magnetic

## СДЕЛАЙ!

*На струйном принтере вы можете напечатать напоминание или другую важную информацию и прикрепить лист на любую металлическую поверхность. (бумага легко режется)*

## ПОЛУЧИ!

*Удобные и стильные напоминания без повреждения лака, краски или полированного металла.*

# ВОЗЬМИ!

*Вечный беспорядок на складе! Заваленные непонятными коробками стеллажи! Достойно выйти из ситуации поможет LOMOND MAGNETIC.*

# СДЕЛАЙ!

*На струйном принтере вы можете напечатать название продукции или другую нужную вам информацию. Затем разрежьте наименования продукции в виде маленьких карточек. И прикрепите их на металлические стеллажи.*

# ПОЛУЧИ!

*Удобные и функциональные таблички и полный порядок на полках.*

# ВОЗЬМИ!

*Хотите украсить офис? Изготовьте репродукцию любимого изображения с помощью ART бумаги или натуральных холстов Lomond.*



# СДЕЛАЙ!

*На струйном принтере вы можете распечатать выбранное изображение. Используйте ТЕКСТУРНЫЕ ГЕЛИ LOMOND, чтобы придать изображению объемность и вид оригинального живописного произведения.*

# ПОЛУЧИ!

*Всего несколько минут и ваша картина готова!*

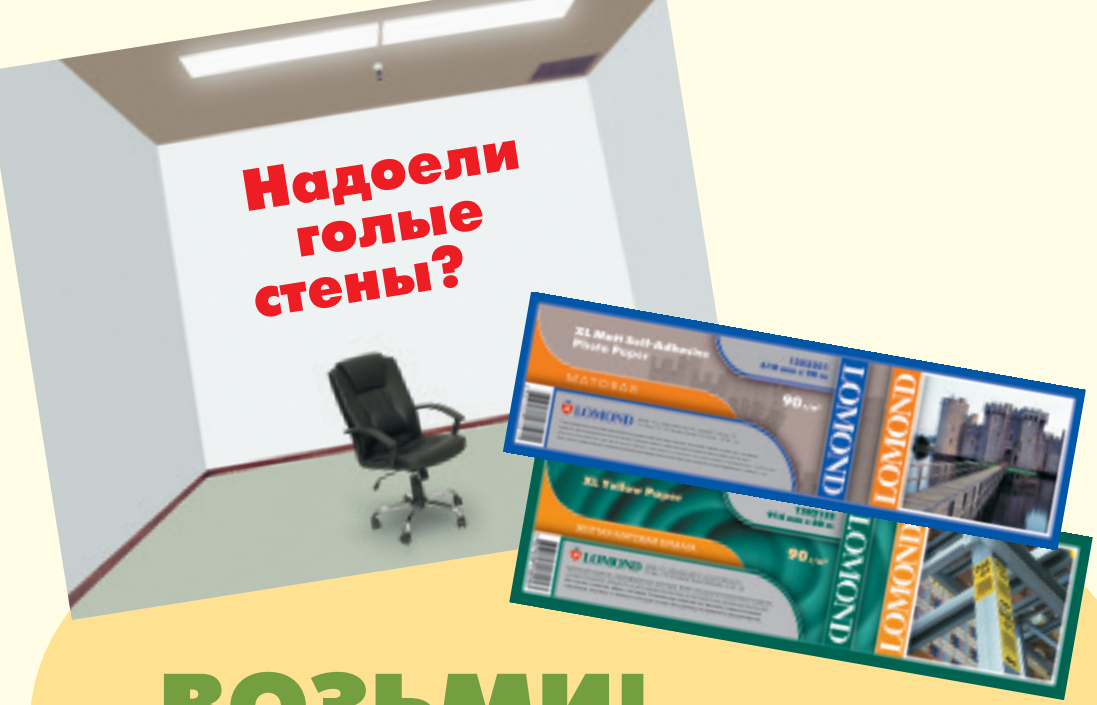


# ВОЗЬМИ!

*Изготовьте новые фотообои или плакаты с помощью самоклеящихся фотобумаг LOMOND.*

# СДЕЛАЙ!

*Распечатайте понравившееся изображение на самоклеящихся фотобумагах LOMOND. И наклейте на стену.*

# ПОЛУЧИ!

*Любимое изображение без складок и пузырей, которое украсит стены вашего офиса.*

**Хотите украсить фасад здания вашего офиса или оформить витрину офиса!**

# ВОЗЬМИ!

*Самоклеющиеся пленки LOMOND для наружного применения или инновационный материал LOMOND JET NET.*

# СДЕЛАЙ!

*Распечатайте понравившееся изображение, слоган или рекламу на виниловой самоклеящейся пленке Lomond для наружного применения (или на материале Lomond Jet Net). Удалите подложку и наклейте на поверхность.*

# ПОЛУЧИ!

*Долговечное и высококачественное изображение без складок и пузырей, которое украсит внешний вид вашего офиса!*

# ВОЗЬМИ!

*Пленку Ломонд JET NET с односторонней прозрачностью.*

JET NET JET NETJET NET-JET NETJET NETJET NET-JET NETJET NETJET NET-JET NETJET NETJET NET

# ПОЛУЧИ!

*Теперь с одной стороны – красивое изображение, а с другой стекло остается прозрачным.*

# СДЕЛАЙ!

*Напечатай любое изображение и наклей на стекло.*

# ВОЗЬМИ!

*Нужно напечатать карту, чертеж или график! Используйте широкоформатную ИНЖЕНЕРНУЮ бумагу LOMOND!*

# СДЕЛАЙ!

*Напечатайте ваш материал на широкоформатной ИНЖЕНЕРНОЙ бумаге LOMOND.*

# ПОЛУЧИ!

*Высококачественные чертежи, карты, диаграммы.*

# ВОЗЬМИ!

*Для того чтобы изготовить эксклюзивную сувенирную продукцию, оформить надписи на стекле, дереве, металле, камне возьмите ТРАНСФЕР для твердых поверхностей LOMOND.*

# СДЕЛАЙ!

*На лазерном принтере вы можете распечатать ваше любимое изображение (фотографию, рисунок, логотип, значек), используя ТЕРМОТРАНСФЕР LOMOND.*

**Положительные эмоции от творчества своими руками в подарок!**

# ПОЛУЧИ!

*Всего несколько минут и готовое изделие у Вас в руках.*

# ВОЗЬМИ!

*Нужна притягивающая взгляд реклама? Воспользуйтесь пленками Backlit, которые, рассеивая свет, создают эффект «сияния» отпечатка.*

# СДЕЛАЙ!

*Распечатайте вашу рекламу на пленке LOMOND BACKLIT и поместите ее в короб с подсветкой, чтобы создать эффект сияния снимка.*

# ПОЛУЧИ!

*Никто не пройдет мимо вашей рекламы.*

# ВОЗЬМИ!

*Хотите предостеречь документы, упаковку от несанкционированного вскрытия? Помогут самоклеющиеся защитные пленки Lomond, которые саморазрушаются при вскрытии.*



# СДЕЛАЙ!

*Просто наклейте на клапан папки или конверта, крышку коробки.*

# ПОЛУЧИ!

*Теперь вы с легкостью сможете выявить несанкционированное вскрытие.*

# ВОЗЬМИ!

*Для того чтобы изготовить высококонтрастные слайды или другие презентационные материалы вам понадобится универсальная пленка LOMOND.*

# СДЕЛАЙ!

*На любом принтере вы можете распечатать ваш презентационный материал, используя УНИВЕРСАЛЬНУЮ ПЛЕНКУ LOMOND.*

# ПОЛУЧИ!

*Яркую и высококачественную презентацию.*

SUPPORT@LOMOND.RU

LOMOND